



Fundação
António Luís de Oliveira

RELATÓRIO E CONTAS 2020

A DIREÇÃO:

APROVADO EM ASSEMBLEIA GERAL

Local:

lisboa

lisboa, 23, 06, 2021

ASSINATURA DO PRESIDENTE

Data: lisboa, 23, 06, 2021

[Handwritten Signature]

Assinaturas:

Assinado por: **ANA FILIPA RELVAS GASPAR
LOUREIRO NAZARÉ**

Num. de Identificação: BI133606104

Data: 2021.06.30 11:04:51+01'00'

CONTABILISTA CERTIFICADO


[Handwritten Signature]



[Handwritten Signature]
(11-922118)



RELATÓRIO DE GESTÃO



Introdução

A atividade desenvolvida pelo Conselho de Administração teve como principal objetivo a melhoria do bem-estar e qualidade de vida das 27 crianças e jovens, rapazes e raparigas, entre os 6 e os 21 anos, acolhidas por esta Instituição, o que passa pela implementação de políticas de redução dos custos de estrutura, e dar continuidade ao esforço, iniciado em Outubro de 2015, de reformulação de procedimentos internos, com a finalidade de melhorar aspetos organizacionais da Fundação.

Com vista à persecução normal da atividade de apoio aos jovens, a instituição contempla um quadro de pessoal com 14 colaboradores dos quais 1 diretora técnica, 1 coordenadora de equipa educativa, 2 técnicos, 1 cozinheira, 4 educadores e 5 membros da equipa de apoio.

A monitorização e avaliação do desempenho organizacional, tanto ao nível operacional como estratégico, constitui-se como um exercício de relevância fundamental para a organização, uma vez que potencia, a cada momento, a identificação do grau de cumprimento dos objetivos assumidos, permitindo o reconhecimento dos resultados alcançados, bem como a definição de estratégias de recuperação nos domínios em que os resultados se mostrem aquém das expectativas.

O presente Relatório de Gestão constitui-se, assim, como um instrumento de concretização dos princípios de responsabilidade e confiabilidade assumidos pela Entidade, bem como um veículo de comunicação com as partes interessadas, promovendo o conhecimento das atividades desenvolvidas.

Os dados analíticos que se seguem têm com função aferir sobre a gestão dos recursos financeiros e os meios indispensáveis a um funcionamento sustentável, através de elementos fornecidos pelo Balanço e a Demonstração de Resultados, onde nos é facultada a estrutura dos capitais e a forma como se alcançaram os resultados obtidos.

O Conselho de Administração, conformando-se com os normativos legais, vem apresentar o Relatório de Gestão desta Entidade, pelo qual transmite a todos os membros da Assembleia Geral, do Conselho Fiscal e a todos os interessados, os seguintes aspetos mais relevantes e relacionados com a atividade desenvolvida, no exercício de 2020.



1. BALANÇO

O Balanço é um instrumento contabilístico que reflete a situação económico-financeira das entidades, representando a sua situação patrimonial (ativo, passivo e capital próprio) num determinado momento do tempo, regra geral, reportado ao final de cada ano:

- **Ativo** – representa os recursos detidos pela entidade, suscetíveis de serem avaliados pecuniariamente, a partir dos quais se espera obter benefícios económicos futuros, reconhecendo os bens e direitos da entidade assim como os custos diferidos;
- **Passivo** – é o conjunto dos fundos obtidos externamente para o financiamento da atividade económica, onde são reconhecidas as obrigações e os proveitos diferidos;
- **Fundos Próprios** – reflete o valor do investimento realizado pelos responsáveis da entidade adicionado dos lucros (ou deduzido de eventuais prejuízos). É a diferença entre o Ativo e o Passivo, obtendo-se assim a situação patrimonial da entidade.

Balanço em 31 de Dezembro de 2020 (em euros)

Rúbrica	31-12-2020	31-12-2019
ATIVO		
<i>Ativo não corrente</i>		
Ativos fixos tangíveis	1 191 501,13 €	1 215 200,90 €
Investimentos financeiros	5 012,88 €	4 237,58 €
Total Ativo Não Corrente	1 196 514,01 €	1 219 438,48 €
<i>Ativo Corrente</i>		
Inventários	865,87 €	0,00 €
Estado E Outros Entes Públicos	139,87 €	244,59 €
Diferimentos	1 153,45 €	817,82 €
Outros Ativos Correntes	70 753,08 €	70 646,76 €
Caixa e Depósitos Bancários	33 820,33 €	15 497,86 €
Total Ativo Corrente	106 732,60 €	87 207,03 €
Total Ativo	1 303 246,61 €	1 306 645,51 €
FUNDOS PATRIMONIAIS E PASSIVO		
<i>Fundos Patrimoniais</i>		
Fundos	49 384,41 €	49 384,41 €
Reservas	1 442 614,33 €	1 442 614,33 €
Resultados Transitados	-292 523,94 €	-282 819,89 €
Ajustamentos / Outras Variações Nos Fundos Patrimoniais	603,21 €	603,21 €
Resultado Líquido Do Período	-5 035,97 €	-9 704,05 €
Total Fundos Patrimoniais	1 195 042,04 €	1 200 078,01 €



A
A
8

PASSIVO

Passivo Não Corrente

Provisões	70 000,00 €	70 000,00 €
Financiamentos Obtidos	2 250,00 €	5 250,00 €
Total Passivo Não Corrente	72 250,00 €	75 250,00 €

Passivo Corrente


Fornecedores	4 116,95 €	3 266,43 €
Estado E Outros Entes Públicos	3 966,03 €	2 960,21 €
Outros Passivos Correntes	27 871,59 €	25 090,86 €
Total Passivo Corrente	35 954,57 €	31 317,50 €
Total Passivo	108 204,57 €	106 567,50 €
Total Fundos Patrimoniais e Passivo	1 303 246,61 €	1 306 645,51 €

1.1 ATIVO

O total do Ativo em 2020 registou uma diminuição de 3 398,90 € face a 2019, facto que é justificado pelo normal processo de depreciação dos Ativos Fixos Tangíveis. Esta diminuição é atenuada pelo crescimento registado na rubrica de Caixa e Depósitos Bancários face a 2019 (118,23%).

De salientar que o Ativo Fixo Tangível representa 91,43 % do total do Ativo.

Composição do Ativo



1.2 FUNDOS PATRIMONIAIS

Os Fundos Próprios variam, sobretudo, pelo Resultado Líquido Obtido em cada ano que tem vindo a ser aplicado em Resultados Transitados no ano seguinte.



Em 2020, observamos que o Resultado Líquido de 2019 foi incorporado em Resultados Transitados com a aprovação de contas, no montante de -9 704,05 €.

Verifica-se assim uma estabilização nos Fundos Próprios, onde a variação registada corresponde unicamente ao montante apurado dos Resultados Transitados.

Este, e outros ajustamentos será devidamente justificado na demonstração contabilística, que se encontra na Nota 4 e 11 do Anexo ao Balanço e Demonstração de Resultados (doravante designado como ABDR).

1.3 PASSIVO

Por sua vez, o total do Passivo registou um aumento de 1 637,07 € face a 2019, variação registada pelo aumento generalizado das rubricas do Passivo Corrente, Outros passivos correntes, Estado e Outros Entes Públicos e Fornecedores. Estas, apesar de cumulativamente terem uma representatividade de um terço do passivo (33,23%), viram o seu aumento (4.637,07 € representando um acréscimo de 15%) suplantar a quebra do Passivo Não Corrente (3.000 € representado um decréscimo de 8%) face a 2019.

Relativamente ao financiamento contraído junto da Caixa Geral de Depósitos, de acordo com o plano prestacional de amortizações, a rubrica de Financiamentos Obtidos apresenta a 31 de dezembro de 2020 um saldo de 2 250,00 €, que representa um decréscimo 57,14%, em virtude

Apesar das situações acima descritas, constatamos que a rubrica primordial do Passivo continua a ser as "Provisões" que apresentam um saldo de 70 000,00 € (nota 12 do ABDR), registando um peso no total do Passivo de 64,69%.

Composição do Passivo





A
↑
K
✶

2. DEMONSTRAÇÃO DE RESULTADOS

A Demonstração de Resultados é o relato financeiro que confronta os rendimentos obtidos e os gastos incorridos num determinado ano, refletindo o desempenho económico da entidade, já o Balanço demonstra a sua situação patrimonial e financeira.

Demonstração dos resultados por naturezas em 31 de Dezembro de 2020 (em euros)

Rendimentos e Gastos	31-12-2020	31-12-2019
Subsídios, doações e legados à exploração	341 877,91 €	313 429,56 €
Custo das mercadorias vendidas e das matérias consumidas	-24 466,39 €	-19 048,20 €
Fornecimentos e serviços externos	-87 519,83 €	-82 522,27 €
Gastos com o pessoal	-221 876,12 €	-206 680,00€
Outros rendimentos	11 297,83 €	14 421,31 €
Outros gastos	-506,68 €	-4 714,89 €
Resultado antes de depreciações, gastos de financiamentos e impostos	18 806,72 €	14 885,51 €
Gastos / reversões de depreciação e de amortização	-23 699,77 €	-24 311,77 €
Resultado operacional (antes de gastos de financiamentos e impostos)	-4 893,05 €	-9 426,26 €
Juros e rendimentos similares obtidos	0,00 €	-0,00 €
Juros e gastos similares suportados	-142,92 €	-277,79 €
Resultado antes de impostos	-5 035,97 €	-9 704,05 €
Imposto sobre o rendimento do período	0,00 €	0,00 €
Resultado líquido do período	-5 035,97 €	-9 704,05 €


Os Rendimentos em 2020 ascenderam a 353.175,74 € e os Gastos a 358.211,71 €, tendo-se obtido um resultado do exercício negativo de -5.035,97, representando mesmo assim uma variação (positiva) de 4.668,08 € comparativamente ao ano anterior. Esta variação é sustentada essencialmente pelo aumento registado na rubrica de "Subsídios, doações e legados à exploração" (aumentou cerca de 7% face a 2019).

A Organização Mundial de Saúde qualificou, no dia 11 de março de 2020, a emergência de saúde pública ocasionada pela doença COVID-19 como uma pandemia internacional, constituindo uma calamidade pública.

Os previsíveis impactos económicos adversos, não tiveram, contudo, impacto significativo na atividade e situação financeira da Instituição, como aliás se pode constatar na seguinte análise aos rendimentos e gastos ocorridos no período.



Estrutura de Rendimentos



Nos rendimentos totais, a rubrica de maior peso são os "Subsídios, doações e legados à exploração", representando 96,80% do total de Rendimentos (95,23% em 2019), e contribuindo significativamente para o decréscimo do Resultado líquido negativo de 2020 face a 2019.

Estrutura de Gastos



Relativamente à estrutura de gastos, os Gastos com pessoal são a rubrica que apresentam um maior peso, representando 61,94 % (61,23% em 2019), seguidos dos Fornecimentos e serviços externos, representando 24,43% (24,45% em 2019).



3. INDICADORES DA ANÁLISE DA CONTABILIDADE PATRIMONIAL

Os indicadores da análise da contabilidade patrimonial revestem uma extrema importância na medida em que proporcionam uma síntese da informação financeira para a ajuda na tomada de decisões na gestão de qualquer entidade. Estes indicadores não são mais do que uma mera relação entre contas e agrupamentos de contas do Balanço e da Demonstração de Resultados.

3.1 SOLVABILIDADE

A solvabilidade é o indicador que permite avaliar a capacidade da Instituição regularizar de imediato todos os seus passivos. A existência de solvabilidade depende do grau de cobertura do passivo por fundos patrimoniais e da capacidade da entidade para gerar resultados. Um valor superior a 1 significa que o Fundo Patrimonial da Instituição é suficiente para cobrir todas as suas dívidas, por outro lado um valor inferior a 1 significa que a Instituição não tem meios próprios para satisfazer toda a sua dívida. Deste modo, quanto maior o valor deste rácio, melhor a Instituição responde aos seus compromissos, mantendo a sua autonomia financeira.

$$\text{Rácio de Solvabilidade}_{2020} = \frac{\text{Fundos Patrimoniais}}{\text{Passivo Total}} \times 100 = \frac{1\,195\,042,04 \text{ €}}{108\,204,57 \text{ €}} \times 100 \cong 1104 \%$$

$$\text{Rácio de Solvabilidade}_{2019} = \frac{\text{Fundos Patrimoniais}}{\text{Passivo Total}} \times 100 = \frac{1\,200\,078,01 \text{ €}}{106\,567,50 \text{ €}} \times 100 \cong 1126 \%$$

Em 2020, a Entidade apresenta uma grande capacidade para cobrir com meios próprios todos os compromissos existentes à data do Balanço (em cerca de 11,04 vezes), no entanto este registou um decréscimo face ao que se registava em 2019 (11,26 vezes).

3.2 AUTONOMIA FINANCEIRA

Este rácio pretende identificar a dependência da entidade face aos seus credores. É o indicador contrário ao do endividamento. Quanto maior o rácio, melhor a capacidade de autofinanciamento da Instituição.

$$\text{Autonomia Financeira}_{2020} = \frac{\text{Fundos Patrimoniais}}{\text{Ativo Total}} \times 100 = \frac{1\,195\,042,04 \text{ €}}{1\,303\,246,61 \text{ €}} \times 100 = 91,70 \%$$

$$\text{Autonomia Financeira}_{2019} = \frac{\text{Fundos Patrimoniais}}{\text{Ativo Total}} \times 100 = \frac{1\,200\,078,01 \text{ €}}{1\,306\,645,51 \text{ €}} \times 100 = 91,84 \%$$



Da análise deste rácio resulta que os ativos estão a ser financiados em 91,70% por Fundos Próprios, indicando ainda assim, solidez financeira. Face a 2019 a autonomia financeira registou uma pequena quebra (apresentava uma autonomia financeira de 91,84%).

3.3 LIQUIDEZ GERAL

O rácio de liquidez geral representa a capacidade de a organização fazer face aos compromissos de curto prazo. Quanto maior for este rácio maior a evidência de que os débitos a curto prazo podem ser atempadamente pagos nos prazos.

$$\text{Liquidez Geral}_{2020} = \frac{\text{Ativo Circulante}}{\text{Passivo Circulante}} \times 100 = \frac{106\,732,60\text{ €}}{35\,954,57\text{ €}} \times 100 = 296,85\%$$

$$\text{Liquidez Geral}_{2019} = \frac{\text{Ativo Circulante}}{\text{Passivo Circulante}} \times 100 = \frac{87\,207,03\text{ €}}{31\,317,50\text{ €}} \times 100 = 278,46\%$$

A Instituição apresenta capacidade para fazer face às suas responsabilidades de curto prazo, em cerca de 2,97 vezes.

4. PROPOSTA DE APLICAÇÃO DOS RESULTADOS

Nos termos da NCRF 27, o resultado do exercício anterior deve ser transferido para a conta 56 – Resultados Transitados. No caso do saldo desta conta ser positivo, o seu montante poderá ser repartido da seguinte forma:

- Reforço das Reservas Legais, obrigatório até que o valor contabilístico da conta 551 – Reservas Legais corresponda a 20% dos Fundos;
 - Constituição ou reforço de reservas: a conta 552 – Outras Reservas deverá ser reforçada anualmente no valor mínimo de 5% do Resultado Líquido do Exercício, sem prejuízo do reforço obrigatório das Reservas Legais.

Dado o Resultado Líquido do Exercício de 2020 ser negativo, no valor de 5 035,97 €, propõe-se a aplicação do mesmo na conta 56 – Resultados Transitados.



A
AOL

MAPAS E DEMONSTRAÇÕES FINANCEIRAS



Balanço em 31 de Dezembro de 2020 (em euros)

Rúbrica	Notas	31-12-2020	31-12-2019
ATIVO			
<i>Ativo não corrente</i>			
Ativos fixos tangíveis	4	1 191 501,13 €	1 215 200,90 €
Investimentos financeiros	5	5 012,88 €	4 237,58 €
Total Ativo Não Corrente		1 196 514,01 €	1 219 438,48 €
<i>Ativo Corrente</i>			
Inventários	6	865,87 €	0,00 €
Estado E Outros Entes Públicos	7	139,87 €	244,59 €
Diferimentos	8	1 153,45 €	817,82 €
Outros Ativos Correntes	9	70 753,08 €	70 646,76 €
Caixa e Depósitos Bancários	10	33 820,33 €	15 497,86 €
Total Ativo Corrente		106 732,60 €	87 207,03 €
Total Ativo		1 303 246,61 €	1 306 645,51 €
FUNDOS PATRIMONIAIS E PASSIVO			
<i>Fundos Patrimoniais</i>			
Fundos	11	49 384,41 €	49 384,41 €
Reservas	11	1 442 614,33 €	1 442 614,33 €
Resultados Transitados	11	-292 523,94 €	-282 819,89 €
Ajustamentos / Outras Variações Nos Fundos Patrimoniais	11	603,21 €	603,21 €
Resultado Líquido Do Período	11	-5 035,97 €	-9 704,05 €
Total Fundos Patrimoniais		1 195 042,04 €	1 200 078,01 €
PASSIVO			
<i>Passivo Não Corrente</i>			
Provisões	12	70 000,00 €	70 000,00 €
Financiamentos Obtidos	13	2 250,00 €	5 250,00 €
Total Passivo Não Corrente		72 250,00 €	75 250,00 €
<i>Passivo Corrente</i>			
Fornecedores	14	4 116,95 €	3 266,43 €
Estado E Outros Entes Públicos	7	3 966,03 €	2 960,21 €
Outros Passivos Correntes	15	27 871,59 €	25 090,86 €
Total Passivo Corrente		35 954,57 €	31 317,50 €
Total Passivo		108 204,57 €	106 567,50 €
Total Fundos Patrimoniais e Passivo		1 303 246,61 €	1 306 645,51 €



A
A
A

Demonstração dos resultados por naturezas em 31 de Dezembro de 2020 (em euros)

Rendimentos e Gastos	Notas	31-12-2020	31-12-2019
Subsídios, doações e legados à exploração	16	341 877,91 €	313 429,56 €
Custo das mercadorias vendidas e das matérias consumidas	6	-24 466,39 €	-18 981,85 €
Fornecimentos e serviços externos	17	-87 519,83 €	-82 522,27 €
Gastos com o pessoal	18	-221 876,12 €	-206 680,00 €
Outros rendimentos	19	11 297,83 €	14 421,31 €
Outros gastos	20	-506,68 €	-4 714,89 €
Resultado antes de depreciações, gastos de financiamentos e impostos		18 806,72 €	14 885,51 €
Gastos / reversões de depreciação e de amortização	21	-23 699,77 €	-24 311,77 €
Resultado operacional (antes de gastos de financiamentos e impostos)		-4 893,05 €	-9 426,26 €
Juros e rendimentos similares obtidos		0,00 €	0,00 €
Juros e gastos similares suportados	22	-142,92 €	-277,79 €
Resultado antes de impostos		-5 035,97 €	-9 704,05 €
Imposto sobre o rendimento do período		0,00 €	0,00 €
Resultado líquido do período		-5 035,97 €	-9 704,05 €



A 4/01
[Handwritten signature]

DEMONSTRAÇÃO DAS ALTERAÇÕES NOS FUNDOS PATRIMONIAIS EM 31 DE DEZEMBRO DE 2020


DISCRICÃO	Notas	Fundos Patrimoniais atribuídos aos Instituidores da Entidade Mãe						Interesses que não controlam	Total dos Fundos Patrimoniais
		Fundos	Reservas	Resultados Transfidos	Excedentes de Revalorização	Ajustamentos / Outras Variações nos Fundos Patrimoniais	Resultado Líquido do Período		
Posição em 01 de Janeiro de 2020	1	11	49 384,41	1 442 614,33	-282 833,89	0,00	603,21	-9 704,05	1 268 078,01
Alterações no Período									
Primeira adoção do novo referencial contábilístico		11			-9 704,05			9 704,05	
Alterações de políticas contábilísticas									
Diferenças de conversão das demonstrações financeiras									
Realização de excedente de revalorização de ativos									
Excedente de revalorização de ativos por impostos diferidos									
Outras alterações reconhecidas nos fundos patrimoniais		2	0,00	0,00	-9 704,05	0,00	0,00	9 704,05	0,00
Resultado Líquido do Período		3						-5 035,97	-5 035,97
Resultado Integral		4 = 2 + 3	0,00					-5 035,97	-5 035,97
Operações com detentores de Fundos Próprios									
Fundos									
Subsídios, doações e ligados à instituição									
Outras operações		5							
Posição em 31 de dezembro de 2020		6 = 1 + 3 + 4 + 5	49 384,41	1 442 614,33	-292 537,94	0,00	603,21	-5 035,97	1 195 042,04



A
AK

DEMONSTRAÇÃO DE FLUXOS DE CAIXA DE 01 DE JANEIRO A 31 DE DEZEMBRO DE 2020

Fluxos de caixa de 1 de janeiro de 2020 a 31 de dezembro de 2020		(em euros)	
Rubrica	2020	2019	
Fluxos de caixa das atividades operacionais			
Recebimentos de clientes e utentes			
Pagamentos de subsídios			
Pagamentos de apoios			
Pagamentos de bolsas			
Pagamentos a fornecedores	-77 976,68	-88 524,42	
Pagamentos ao pessoal	-150 287,45	-147 043,54	
Pagamento/recebimento do imposto sobre o rendimento			
Outros recebimentos/pagamentos	242 110,38	228 491,33	
Fluxos de caixa das atividades operacionais	13 846,25	-7 076,63	
Fluxos de caixa das atividades de investimento			
Pagamentos respeitantes a:			
Ativos fixos tangíveis	0,00	-612,00	
Ativos intangíveis			
Investimentos financeiros	-1 169,63	-1 138,36	
Outros ativos			
Recebimentos provenientes de:			
Ativos fixos tangíveis			
Ativos intangíveis			
Investimentos financeiros	1,82	226,28	
Outros ativos			
Subsídios ao investimento			
Juros e rendimentos similares			
Dividendos			
Fluxos de caixa das atividades de investimento	-1 167,81	-1 524,08	
Fluxos de caixa das atividades de financiamento			
Recebimentos provenientes de:			
Financiamentos obtidos			
Realização de fundos			
Cobertura de prejuízos			
Doações	8 781,95	2 016,50	
Outras operações de financiamento			
Pagamentos respeitantes a:			
Financiamentos obtidos	-3 000,00	-3 000,00	
Juros e gastos similares	-137,92	-243,91	
Dividendos			
Reduções de fundos			
Outras operações de financiamento			
Fluxos de caixa das atividades de financiamento	5 644,03	-1 227,41	
Varição de caixa e seus equivalentes	18 322,47	-9 828,12	
Caixa e seus equivalentes no início do período	15 497,86	25 325,98	
Caixa e seus equivalentes no fim do período	33 820,33	15 497,86	



ANEXO ÀS DEMONSTRAÇÕES FINANCEIRAS



ANEXO ÀS DEMONSTRAÇÕES FINANCEIRAS DO EXERCÍCIO FINDO A

31 DE DEZEMBRO DE 2019

NOTA 1 – IDENTIFICAÇÃO DA ENTIDADE

1.1 Designação da Entidade:

O Lar Escola António Luís de Oliveira é uma Instituição de Direito Privado e de Utilidade Pública, reconhecida como Instituição Particular de Solidariedade Social.

A Instituição foi fundada em 1921 por um emigrante vindo do Brasil, de seu nome António Luís de Oliveira.

NIPC: 500 793 867

1.2 Lugar da Sede Social:

O Lar Escola António Luís de Oliveira tem sede na Rua Marques de Fronteira 173 C em Lisboa (código-postal: 1070-274)

1.3 Natureza da atividade:

A Instituição é um lar de Infância e Juventude que tem por finalidade o acolhimento de crianças e jovens que foram retiradas aos pais por ordem do tribunal, tendo um protocolo com a Segurança Social para esse efeito.

A sua missão passa por fornecer um acolhimento com qualidade, procurando sempre proporcionar um ambiente educativo reparador e facilitador do crescimento do educando.

Resultante do seu reconhecimento como IPSS, o Lar Escola António Luís de Oliveira beneficia das isenções previstas no art.º 10º do CIRC, desde que respeitados os requisitos enumerados no citado artigo.

Decorrente deste enquadramento, não são reconhecidos quaisquer impostos diferidos relacionados com diferenças entre a base contabilística e fiscal dos seus ativos e passivos.

NOTA 2 – REFERENCIAL CONTABILÍSTICO DE PREPARAÇÃO DAS DEMONSTRAÇÕES FINANCEIRAS

2.1 Referencial contabilístico de preparação das Demonstrações Financeiras:

As demonstrações financeiras foram preparadas de acordo com o regime de Normalização Contabilística para as Entidades do Setor Não Lucrativo (SNC-ESNL), conforme disposto no Decreto-Lei nº 36-A/2011, de 9



de março, o qual faz parte integrante do Sistema de Normalização Contabilística (SNC), aprovado pelo Decreto-Lei n.º 158/2009 de 13 de julho, ambos com a redação dada pelo Decreto-lei n.º 98/2015, de 2 de junho. O SNC-ESNL é regulado pelos seguintes diplomas:

- Aviso nº 8259/2015 de 29/07 – Norma Contabilística e de Relato Financeiro para as Entidades do Sector Não Lucrativo (NCRF-ESNL);
- Portaria nº 218/2015 de 23/07 – Código de Contas específico para as Entidades do Sector Não Lucrativo (CC-ESNL);
- Portaria nº 220/2015 de 24/07 – Modelos de Demonstrações Financeiras aplicáveis às Entidades do Sector Não Lucrativo.

Sempre que nas Normas Contabilísticas e de Relato Financeiro para as ESNL (NCRF-ESNL) não respondam a aspetos particulares de transações ou situações, ou a lacunas que sejam de tal modo relevantes que impeçam a prestação financeira de forma verdadeira e apropriada, da posição financeira, dever-se-á recorrer, tendo em vista somente a integração dessa lacuna, supletivamente pela ordem indicada às NCRF e Normas Interpretativas (NI), Normas Internacionais de Contabilidade adotadas ao abrigo do Regulamento nº 1606/2002 do Parlamento Europeu e do Conselho de 19 de julho às Normas Internacionais de Contabilidade (IAS) e Normas Internacionais de Relato Financeiro (IFRS), emitidas pelo IASB e respetivas interpretações (SIC e IFRIC).

2.2 *Indicação e comentário das contas do Balanço e da Demonstração dos Resultados, cujos conteúdos não sejam comparáveis com os do exercício anterior:*

Nada a reportar.

NOTA 3 – PRINCIPAIS POLÍTICAS CONTABILÍSTICAS

3.1 *Bases de mensuração usadas na preparação das demonstrações financeiras:*

As demonstrações financeiras foram preparadas, no pressuposto da continuidade das operações, de acordo com os registos contabilísticos da Associação e os critérios e princípios contemplados nas normas contabilísticas e de relato financeiro.

As políticas contabilísticas apresentadas foram aplicadas de forma consistente ao longo do exercício económico, não tendo resultado alterações materialmente relevantes em função da adoção do novo normativo contabilístico.



3.2 Outras políticas contabilísticas:

a) Ativos fixos tangíveis

- Os ativos fixos tangíveis da Associação encontram-se registados ao custo de aquisição deduzido das respetivas depreciações acumuladas.
- O custo da aquisição dos ativos, inclui o custo da compra e outros custos diretamente atribuídos às atividades necessárias para colocar os ativos na localização e condição necessária para operar.
- As depreciações são calculadas, assim que o bem está em condições de ser utilizado.
- As depreciações são calculadas pelo método das quotas constantes, em conformidade com o período de vida útil estimado para cada grupo de bens.
- As taxas de depreciação utilizadas correspondem aos períodos de vida útil estimados para cada bem.
- As despesas de manutenção e reparação (dispêndio subsequentes), que não são suscetíveis de gerar benefícios económicos futuros, são registados a gastos no período em que são incorridos.

b) Rendimentos e gastos

- Os rendimentos e gastos são registados no período a que se referem independentemente do seu pagamento ou recebimento, de acordo com o princípio de periodização económica,

c) Provisões

- São obrigações presentes, resultantes de acontecimentos passados, sendo provável que para a liquidação dessa obrigação ocorra uma saída de recursos e o montante da obrigação possa ser razoavelmente estimado;
- O montante reconhecido das provisões consiste no valor presente da melhor estimativa na data do relato, dos recursos necessários para liquidar a obrigação. Tal estimativa é determinada tendo em consideração os riscos e incertezas associados à obrigação;
- As provisões são revistas na data de relato e ajustadas de modo a refletir a melhor estimativa a essa data.

d) Subsídios do Governo

- Os registos dos Subsídios não reembolsáveis são reconhecidos porque existe um acordo individualizado de concessão do mesmo a nosso favor,



- Os registos dos Subsídios do Governo são reconhecidos no exercício quando temos a garantia do recebimento dos mesmos.
- e) **Caixa e equivalentes de caixa**
- Engloba o dinheiro em caixa e o saldo dos Depósitos à Ordem e Depósitos a Prazo,
 - A Demonstração dos Fluxos de caixa foi preparada com base no Método Directo, através do qual são considerados os recebimentos e os pagamentos brutos.
- f) **Empréstimo bancário**
- O empréstimo está registado no passivo, pelo valor contratualizado,
 - Os encargos e juros suportados, foram registados a gasto do exercício,
 - A finalidade deste empréstimo é o apoio ao investimento.
- g) **Imposto sobre o rendimento do exercício**
- Por Despacho Ministerial, foi reconhecida a isenção de Imposto Sobre o Rendimento de Pessoas Coletivas (IRC), nos termos do artº 10º do CIRC.

3.3 Principais pressupostos relativos ao futuro:

As demonstrações financeiras estão elaboradas pressupondo a continuidade da Lar Escola António Luís de Oliveira.

Os acontecimentos após a data do balanço que proporcionem informação adicional sobre condições que existam à data do balanço são refletidos nas demonstrações financeiras.

Os eventos após a data do balanço que proporcionem informação sobre condições que ocorram após a data do balanço são divulgados nas demonstrações financeiras, se forem considerados materialmente relevantes.

Os réditos e os gastos são registados de acordo com o princípio da especialização do exercício, pelo qual estas são reconhecidas à medida que são geradas, independentemente do momento em que são recebidas ou pagas e são registadas nas rubricas de diferimentos.

3.4 Alterações nas políticas contabilísticas

No exercício de 2020, não foram registadas alterações às políticas contabilísticas.



A A d
[Handwritten signature]

NOTA 4 – ATIVOS FIXOS TANGÍVEIS

Durante o ano de 2020, não foram realizadas quaisquer aquisições de bens ou equipamentos de Ativos Fixos Tangíveis. A variação da rubrica decorrer do normal processo de depreciação dos Ativos Fixos Tangíveis.

Descrição		Terrenos e Rec. Naturais	Edifícios e Out. Construções	Equipamento básico	Equipamento administrativo	Outros AFT	Total
Em 31/12/2019	Quantia bruta escrit. inicial	375 000,00 €	1 125 000,00 €	42 845,93 €	14 320,89 €	39 286,36 €	1 596 453,18 €
	Depreciações acum. iniciais	0,00 €	-292 500,00 €	-35 145,01 €	-14 320,89 €	-39 286,36 €	-481 252,26 €
01/01/2020	Quantia líquida escrit. inicial	375 000,00 €	832 500,00 €	7 700,90 €	0,00 €	0,00 €	1 215 200,90 €
Total das adições		0,00 €	0,00 €	0,00 €	0,00 €	0,00 €	0,00 €
Aquisições em 1.ª mão		0,00 €	0,00 €	0,00 €	0,00 €	0,00 €	0,00 €
Outras aquisições		0,00 €	0,00 €	0,00 €	0,00 €	0,00 €	0,00 €
Revalorizações - Justo Valor		0,00 €	0,00 €	0,00 €	0,00 €	0,00 €	0,00 €
Total das diminuições		0,00 €	0,00 €	0,00 €	0,00 €	0,00 €	0,00 €
Alienações		0,00 €	0,00 €	0,00 €	0,00 €	0,00 €	0,00 €
Abates		0,00 €	0,00 €	0,00 €	0,00 €	0,00 €	0,00 €
Perdas por imparidade - Justo Valor		0,00 €	0,00 €	0,00 €	0,00 €	0,00 €	0,00 €
Reversões de perdas por imparidade		0,00 €	0,00 €	0,00 €	0,00 €	0,00 €	0,00 €
Outras transferências		0,00 €	0,00 €	0,00 €	0,00 €	0,00 €	0,00 €
Depreciações		0,00 €	-22 500,00 €	-1 199,77 €	0,00 €	0,00 €	-23 699,77 €
Em 31/12/2020	Quantia bruta escrit. final	375 000,00 €	1 125 000,00 €	42 845,93 €	14 320,89 €	39 286,36 €	1 596 453,18 €
	Depreciações acum. finais	0,00 €	-315 000,00 €	-36 344,80 €	-14 320,89 €	-39 286,36 €	-404 952,05 €
	Quantia líquida escrit. final	375 000,00 €	810 000,00 €	6 501,13 €	0,00 €	0,00 €	1 191 501,13 €


NOTA 5 – INVESTIMENTOS FINANCEIROS

Em 31 de dezembro de 2020 e 2019, a rubrica de "Investimentos Financeiros" é detalhada conforme se segue:

Descrição	Exercício	
	31-12-2020	31-12-2019
Fundo de Compensação do Trabalho (FCT)	5 012,88 €	4 237,58 €
Total	5 012,88 €	4 237,58 €

NOTA 6 – INVENTÁRIOS

Em 2020, a rubrica de "Inventários" apresenta um saldo de 865,87 €. O valor transita de 2020 para 2021 em virtude dos bens alimentares adquiridos pela Instituição não terem sido totalmente consumidos. No final



do ano, o valor a transitar foi apurado através da realização de um processo de inventariação. O apuramento do gasto a imputar no período foi o seguinte:

Descrição	2020			2019		
	Mercadorias	Matérias-primas	Total	Mercadorias	Matérias-primas	Total
Inventários no início do período	0,00 €	0,00 €	0,00 €	0,00 €	0,00 €	0,00 €
Compras	0,00 €	22 701,15 €	22 701,15 €	0,00 €	19 048,20 €	19 048,20 €
Reclas. e regular. de inventário	0,00 €	0,00 €	0,00 €	0,00 €	0,00 €	0,00 €
Inventários no fim do período	0,00 €	865,87 €	865,87 €	0,00 €	0,00 €	0,00 €
Gastos do Período	0,00 €	21 835,28 €	21 835,28 €	0,00 €	19 048,20 €	19 048,20 €

NOTA 7 – ESTADO E OUTROS ENTES PÚBLICOS

Em 31 de Dezembro de 2020 e 2019, as rubricas de "Estado e Outros Entes Públicos" do ativo corrente e do passivo corrente apresentavam a seguinte composição:

Descrição	Exercício		
	31-12-2020	31-12-2019	31-12-2018
Ativo			
Retenção de Impostos Sobre Rendimentos (IRC)			0,00 €
Imposto sobre o Valor Acresc. (IVA) - Reembolsos Pedidos	139,87 €	244,59 €	246,93 €
Total Estado e Outros Entes Públicos (Ativo)	139,87 €	244,59 €	246,93 €
Passivo			
Retenção de Impostos Sobre Rendimentos (IRS)	1 096,18 €	762,18 €	1 212,19 €
Segurança Social e Caixa Geral de Aposentações	2 774,39 €	2 095,80 €	2 126,04 €
Outros Impostos (FCT e FGCT)	95,46 €	102,23 €	0,00 €
Total Estado e Outros Entes Públicos (Passivo)	3 966,03 €	2 960,21 €	3 338,23 €

A rubrica de "Estado e Outros Entes Públicos" (Ativo) integra os reembolsos solicitados à Autoridade Tributária no âmbito do IVA pago nas faturas referentes a géneros alimentares.

A rubrica de "Estado e Outros Entes Públicos" (Passivo) integra os valores retidos sobre o rendimento de trabalho singular referente a dezembro de 2020 e a liquidar em janeiro de 2021, contribuições para a Segurança Social e Caixa Geral de Aposentações e entregas para o Fundo de Compensação do Trabalho (FCT) e Fundo de Garantia de Compensação do Trabalho (FGCT).



NOTA 8 – DIFERIMENTOS

A rubrica Diferimentos (Ativo) incorpora os diferimentos do período, isto é, representam despesas incorridas no próprio ano, mas cujo gasto apenas se verifica no exercício económico seguinte ou seguintes.

A rubrica apresenta a seguinte decomposição:

Descrição	Exercício		
	31-12-2020	31-12-2019	31-12-2018
Seguros:	625,10 €	697,26 €	566,46 €
Seguros acidentes pessoais	56,40 €	56,40 €	336,70 €
Seguro automóvel	202,11 €	229,69 €	0,00 €
Seguro multiriscos	13,94 €	47,09 €	109,20 €
Seguro de acidentes de trabalho	352,65 €	363,99 €	0,00 €
Prestações de serviços dos seus associados	0,00 €	0,00 €	120,56 €
Outros:	528,35 €	120,56 €	120,56 €
Grenke – Assist. Multifunções	120,56 €	120,56 €	120,56 €
Contrato DMP Advance	86,93 €	0,00 €	0,00 €
Serviço de Desbaratização + Desratização	174,15 €	0,00 €	0,00 €
Sampling - PTServidor	146,71 €	0,00 €	0,00 €
Total	1 153,45 €	817,82 €	687,02 €

NOTA 9 – OUTROS ATIVOS CORRENTES

Em 31 de Dezembro de 2020, a rubrica "Outros Ativos Correntes" apresentava a seguinte composição:

Descrição	Exercício		
	31-12-2020	31-12-2019	31-12-2018
Fornecedores - Saldos devedores	752,48 €	496,76 €	0,00 €
Morato Oliveira, Lda	400,00 €	400,00 €	0,00 €
Securitas Direct Unip, Lda	96,76 €	96,76 €	0,00 €
TecnoAzul, Lda.	255,72 €	0,00 €	0,00 €
Adiantamentos a fornecedores de Invest:	70 000,00 €	70 000,00 €	70 000,00 €
Obra do Brasil	70 000,00 €	70 000,00 €	70 000,00 €
Devedores Diversos	150,00 €	150,00 €	0,00 €
Mário Jorge Fernandes Leitão	150,00 €	150,00 €	0,00 €
Total	70 902,48 €	70 646,76 €	70 000,00 €



NOTA 10 – CAIXA E DEPÓSITOS BANCÁRIOS

A rubrica de “Caixa e Depósitos Bancários” apresenta a seguinte decomposição:

Descrição	Exercício		
	31-12-2020	31-12-2019	31-12-2018
Caixa	866,87 €	2 550,56 €	2 381,65 €
Depósitos à Ordem	32 953,46 €	12 947,30 €	22 944,33 €
Caixa Geral de Depósitos - 356223030	8 109,69 €	0,00 €	18 435,57 €
Caixa Geral de Depósitos - 393201430	24 407,16 €	2 676,34 €	3 947,35 €
MG – Conta n.º 003.10.005143-6	436,61 €	499,01 €	561,41 €
Caixa Geral de Depósitos - 9322330	0,00 €	9 771,95 €	0,00 €
Total	33 820,33 €	15 497,86 €	25 325,98 €

Como é possível verificar, o ano 2020 representou um retomar à tendência de reforço de liquidez registada em anos anteriores (com exceção de 2019), tendo registado um aumento de 18.322,47 €.

NOTA 11 – FUNDOS PATRIMONIAIS

A rubrica “Fundos Patrimoniais” apresenta a seguinte decomposição:

Descrição	Exercício		
	31-12-2020	31-12-2019	31-12-2018
Fundos	49 384,41 €	49 384,41 €	49 384,41 €
Reservas	1 442 614,33 €	1 442 614,33 €	1 442 614,33 €
Resultados transitados	-292 523,94 €	-282 819,89 €	-292 210,24 €
Outras variações nos fundos patrimoniais	603,21 €	603,21 €	603,21 €
Resultado líquido do período	-5 035,97 €	-9 704,05 €	9 390,35 €
Total	1 195 042,04 €	1 200 078,01 €	1 209 782,06 €

NOTA 12 – PROVISÕES

Rubrica composta por provisão constituída no valor de 70.000 €, referente a um adiantamento realizado ao fornecedor José Martins da Cunha pelo início do projeto “Obra do Brasil”, ao qual é presumível existir um risco elevado de não retorno.



NOTA 13 – FINANCIAMENTOS OBTIDOS

O montante de "Financiamentos Obtidos" apresenta o seguinte detalhe:

Descrição	31-12-2020	31-12-2019
	Não Corrente	Não Corrente
Empréstimo Bancário (CGD)	2 250,00 €	5 250,00 €
Total	2 250,00 €	5 250,00 €

O empréstimo bancário foi contraído em 2016 (valor inicial: 15.000 €) junto da Caixa Geral de Depósitos no para fazer face a dificuldades financeiras existentes à data.

A demonstração do montante dos empréstimos e respetivos gastos bancários e juros associados apresentava a seguinte composição:

Empréstimos Obtidos	Valor Líquido em 31-12-2020	Valor Líquido em 31-12-2019
Valor Contratual	2 250,00 €	5 250,00 €
Juros Bancários Suportados	137,92 €	243,91 €

NOTA 14 – FORNECEDORES

A rubrica de "Fornecedores" a 31 de dezembro de 2020 (e períodos anteriores) apresentam a seguinte estrutura:

Descrição	Exercício		
	31-12-2020	31-12-2019	31-12-2018
Fornecedores C/C			
Rodrigues, Perez & Companhia	518,90 €	518,90 €	1 352,01 €
AudiTec	184,50 €	184,50 €	184,50 €
Alimentarius - Renato Jorge Gomes Rodrigues Marques	0,00 €	0,00 €	58,55 €
Grenke Renting, S.A.	120,56 €	120,56 €	0,00 €
NOS Comunicações S.A.	0,00 €	83,21 €	120,56 €
Multimac - Máquinas e Equipamentos de Escritório, S.A.	110,85 €	112,87 €	92,58 €
MEO - Serviços de Comunicações e Multimédia, S.A.	228,41 €	228,41 €	228,41 €
Morato Oliveira, Lda			2 000,00 €
Dr. Ricardo Teixeira, Lda	500,00 €	500,00 €	500,00 €



Descrição	Exercício		
	31-12-2020	31-12-2019	31-12-2018
TrueLeap, Unip LDA	30,74 €	30,74 €	6 047,10 €
Lisboagás Comercialização, SA	0,00 €	604,23 €	0,00 €
TecnoAzul, Lda		192,00 €	192,00 €
Manuel Miranda Gonçalves	592,01 €	592,01 €	592,01 €
Dallia Pinto de Almeida, Unip	0,00 €	0,00 €	95,36 €
Clean N'Gou - Pedro Miguel Duro Gouveia	214,63 €	0,00 €	1 322,02 €
Ricardo Reigada Pereira - Soc. De Advogados, SP, RL	0,00 €	0,00 €	2 460,00 €
Fluir - Consumíveis e Equipamento Informático, Unipessoal Lda	200,00 €	0,00 €	0,00 €
Associação Forum Turismo 21	99,00 €	99,00 €	0,00 €
Bipp - Inclusão Para A Deficiência - Associação	155,00 €	0,00 €	0,00 €
WAVE Consulting, Lda.	1 162,35 €	0,00 €	0,00 €
TOTAL FORNECEDORES	48 312,95 €	47 096,43 €	58 710,10 €

NOTA 15 – OUTROS PASSIVOS CORRENTES

A rubrica "Outros Passivos Correntes" apresenta a seguinte decomposição:

Descrição	Exercício		
	31-12-2020	31-12-2019	31-12-2018
Pessoal	195,12 €	195,12 €	4 749,31 €
Remunerações a pagar - Pessoal	195,12 €	195,12 €	4 749,31 €
Credores por acréscimos de gastos	27 648,59 €	24 867,86 €	26 827,51 €
Remunerações a liquidar - sf + ferias	21 645,00 €	19 373,76 €	20 560,00 €
Remunerações a liquidar - encargos Seg. Social	4 748,37 €	4 245,42 €	4 584,88 €
Acréscimos de gastos-Seguros a liquidar	52,06 €	0,00 €	0,00 €
Acréscimos de gastos-fse's	1 093,36 €	1 138,88 €	1 572,83 €
Acréscimos de gastos-outros	109,80 €	109,80 €	109,80 €
Credores diversos:	27,88 €	27,88 €	0,00 €
Sindicatos	20,88 €	20,88 €	0,00 €
Sofia Maria Reis Ferreira	7,00 €	7,00 €	0,00 €
Total	27 871,59 €	25 090,86 €	31 576,82 €



A
H
H

NOTA 16 – SUBSÍDIOS À EXPLORAÇÃO

A rubrica "Subsídios à Exploração" apresenta a seguinte decomposição:

Descrição	Exercício		
	31-12-2020	31-12-2019	31-12-2018
Subsídios de Entidades Públicas	288 806,91 €	288 288,00 €	288 288,00 €
Lares e Int. para Cria. e Jovens - Acordo de Coop	282 528,00 €	282 528,00 €	282 528,00 €
Programa Seg. Social Mais	5 760,00 €	5 760,00 €	5 760,00 €
Lei 10-A/2020, de 13 de março_COVID-19	518,91 €	0,00 €	0,00 €
Subsídios de outras entidades	15 829,59 €	0,00 €	0,00 €
Câmara Municipal Lisboa - Fundo Emergência Social_COVID-19	15 829,59 €	0,00 €	0,00 €
Doações	37 241,41 €	25 141,56 €	19 692,12 €
Donativos em Géneros Alimentares	14 286,58 €	11 942,66 €	9 811,57 €
Donativos em Numerário	8 781,95 €	2 016,50 €	3 501,70 €
Donativos - Medicamentos	872,85 €	1 261,70 €	430,12 €
Donativos em Equipamento	322,00 €	0,00 €	0,00 €
Outros Donativos	12 978,03 €	9 920,70 €	5 948,73 €
TOTAL	326 048,32 €	313 429,56 €	307 980,12 €

Conforme se verifica, os subsídios à exploração são a maior fonte de financiamento da Instituição, sendo que a componente que mais contribui, tal como em anos anteriores, é o subsídio concedido pela Segurança Social, no âmbito do acordo de cooperação estabelecido para Lares e Instituições para Crianças e Jovens.

As doações, outra componente importante na estrutura da rubrica "Subsídios à Exploração", numa menor escala (representando 11% desta), registou um aumento de 48% face ao ano anterior.

A componente "Câmara Municipal de Lisboa - Fundo Emergência Social_COVID-19" corresponde a um apoio concedido pela autarquia no valor de 15.829,59 € no âmbito do Fundo de Emergência Social (FES) – Regime Extraordinário de Apoio no âmbito da Pandemia de Covid-19. Este apoio foi concedido de acordo com um programa de despesas previamente submetido e cuja distribuição da aplicação à data de 31 de dezembro de 2020 era a seguinte:



Handwritten signature and initials in blue and black ink.



NOTA 17 – FORNECIMENTOS E SERVIÇOS EXTERNOS

A estrutura dos fornecimentos e serviços externos é discriminada como se segue:

Descrição	Exercício		
	31-12-2020	31-12-2019	31-12-2018
Serviços Especializados	11 072,70 €	7 826,82 €	11 072,57 €
Trabalhos especializados	1 034,03 €	196,80 €	5 569,67 €
Vigilância e segurança	1 343,76 €	1 619,84 €	446,78 €
Honorários	4 250,00 €	0,00 €	1 300,00 €
Conservação e reparação	3 619,38 €	5 399,76 €	3 153,41 €
Serviços Bancários	309,00 €	392,30 €	602,71 €
Outros	466,03 €	318,12 €	0,00 €
Materiais	16 055,44 €	9 809,18 €	6 376,65 €
Ferramentas e utensílios	3 758,30 €	2 506,82 €	2 139,56 €
Livros e documentação técnica	0,00 €	0,00 €	50,65 €
Material de escritório	36,98 €	5,50 €	31,31 €
Artigos para oferta	558,00 €	0,00 €	0,00 €
Medicamentos - Utentes	2 500,29 €	2 611,73 €	1 651,01 €
Material Escolar e Afins - Utentes	821,78 €	615,76 €	446,08 €
Vestuário e Calçado - Utentes	1 981,00 €	581,08 €	1 369,68 €
Perfumaria/Higiene/Beleza - Utentes	5 760,13 €	2 469,02 €	688,36 €
Outros	646,96 €	1 019,27 €	0,00 €
Energia e Fluidos	61 164,06 €	61 546,29 €	59 827,98 €
Eletricidade	5 550,90 €	5 701,86 €	6 063,83 €



A
A
H

Descrição	Exercício		
	31-12-2020	31-12-2019	31-12-2018
Água	5 856,45 €	6 303,88 €	5 042,45 €
Combustíveis - Gasóleo	5 560,71 €	5 710,55 €	1 495,95 €
Combustíveis - Gás	0,00 €	0,00 €	3 760,75 €
Deslocações, Estadas e Transportes	2 164,53 €	3 884,02 €	4 251,16 €
Deslocações e estadas - Utentes (refeições)	0,00 €	0,00 €	54,40 €
Deslocações e estadas - Pessoal (km's)	1 872,00 €	3 171,10 €	337,76 €
Transporte de Pessoal	292,53 €	712,92 €	3 859,00 €
Serviços Diversos	41 309,60 €	43 285,96 €	41 729,34 €
Rendas e alugueros	1 446,72 €	1 303,62 €	1 604,27 €
Comunicação	1 293,96 €	1 547,19 €	2 347,81 €
Seguros	958,11 €	585,12 €	1 876,83 €
Contencioso e notariado	475,18 €	14,76 €	369,00 €
Limpeza, higiene e conforto	13 921,65 €	16 960,60 €	19 911,24 €
Serviços Diversos - Condomínio	6 192,78 €	9 151,04 €	4 758,23 €
Serviços Diversos - Dinheiro de Bolso	3 738,00 €	1 076,56 €	1 828,78 €
Serviços Diversos - Atividades Lúdicas	11 294,55 €	9 857,46 €	7 757,60 €
Serviços Diversos - Encargos saúde Utentes	1 040,83 €	927,32 €	87,00 €
Serviços Diversos - Material Escolar e Afins	760,65 €	806,11 €	1 044,60 €
Serviços Diversos - Vestuário e Calçado - Utentes	0,00 €	0,00 €	36,98 €
Serviços Diversos - Outros Serviços Diversos	0,00 €	1 056,18 €	107,00 €
Enc. C/ Saúde - FES_COVID-19	187,17 €	0,00 €	0,00 €
TOTAL	131 715,83 €	126 352,27 €	123 257,70 €

NOTA 18 - GASTOS COM O PESSOAL

Os "Gastos com o Pessoal" em 31 de dezembro de 2020 e 2019 apresentam a seguinte composição:

Descrição	Exercício		
	31-12-2020	31-12-2019	31-12-2018
Remunerações dos Órgãos Sociais (Ajudas de custo)	0,00 €	0,00 €	9 780,00 €
Remunerações do Pessoal	182 030,58 €	168 384,93 €	143 826,04 €
Indemnizações	441,00 €	0,00 €	9 936,45 €
Encargos sobre remunerações	36 730,18 €	34 137,34 €	33 309,60 €
Seguros de acidentes de trabalho e doenças profissionais	1 440,46 €	1 346,83 €	0,00 €
Outros Gastos com o Pessoal	1 233,90 €	2 810,90 €	0,00 €
Medicina, Higiene e Segurança no Trabalho	1 233,90 €	1 145,90 €	0,00 €
Fardamentos	0,00 €	0,00 €	0,00 €
Formação Profissional	0,00 €	1 665,00 €	0,00 €
TOTAL	221 876,12 €	206 680,00 €	196 852,09 €



A rubrica registou um crescimento de 7% face a 2019 (correspondente a um aumento de 15.196,12 € face ao ano anterior), centrado essencialmente no aumento da componente de Remunerações do Pessoal.

NOTA 19 – OUTROS RENDIMENTOS

A rubrica de “Outros Rendimentos” apresenta a seguinte composição:

Descrição	Exercício		
	31-12-2020	31-12-2019	31-12-2018
Outros rendimentos e ganhos:	0,00 €	1 462,34 €	1 540,07 €
Rendimentos suplementares	0,00 €	1 462,34 €	1 540,07 €
Descontos p.p. obtidos	0,00 €	0,00 €	0,00 €
Outros:	11 297,83 €	12 958,97 €	10 109,64 €
Correções de exercic. anteriores	48,09 €	771,71 €	1 842,19 €
Abonos família Utentes	11 247,92 €	12 187,26 €	8 020,52 €
Outros	1,82 €	0,00 €	246,93 €
Juros:	0,00 €	0,00 €	0,00 €
De depósitos	0,00 €	0,00 €	0,00 €
TOTAL	11 297,83 €	14 421,31 €	11 649,71 €

NOTA 20 - OUTROS GASTOS

A rubrica de “Outros Gastos” apresenta a seguinte composição:

Descrição	Exercício		
	31-12-2020	31-12-2019	31-12-2018
Impostos	44,40 €	48,20 €	0,00 €
Impostos Indiretos	44,40 €	48,20 €	0,00 €
Outros	462,28 €	4 666,69 €	342,26 €
Quotizações	0,00 €	0,00 €	185,00 €
Multas Fiscais	0,00 €	2 750,64 €	0,00 €
Multas Não Fiscais	421,50 €	0,00 €	0,00 €
Outros Gastos	26,78 €	0,00 €	0,00 €
Outras Penalidades	0,00 €	200,00 €	115,66 €
Correções de Exercícios Anteriores	14,00 €	1 716,05 €	41,60 €
TOTAL	506,68 €	4 714,89 €	342,26 €



NOTA 21 - GASTOS DE DEPRECIAÇÃO E AMORTIZAÇÃO

As depreciações registadas à data de 31 de dezembro de 2020 e 2019 foram as seguintes:

Descrição	Exercício		
	31-12-2020	31-12-2019	31-12-2018
Ativos Fixos Tangíveis:			
Edifícios e Outras Construções	22 500,00 €	22 500,00 €	22 500,00 €
Equipamento Básico	1 199,77 €	1 811,77 €	1 199,77 €
TOTAL	23 699,77 €	24 311,77 €	23 699,77 €

NOTA 22 – JUROS E GASTOS SIMILARES SUPORTADOS

A rubrica de "Juros e gastos similares suportados" incorpora essencialmente os juros pagos no âmbito do empréstimo contraído junto da Caixa Geral de Depósitos. A rubrica apresenta a seguinte composição:

Descrição	Exercício		
	31-12-2020	31-12-2019	31-12-2018
Juros de Financiamento Obtidos	137,92 €	243,91 €	350,44 €
Outros Juros	0,00 €	0,00 €	0,00 €
Juros de Mora e Compensatórios	5,00 €	33,88 €	0,37 €
TOTAL	142,92 €	277,79 €	350,81 €

